

**JUNGIKLIŲ PRIJUNGIMO SCHEMAS**

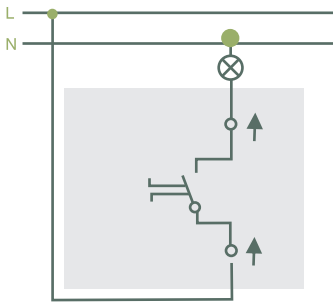
WIRING DIAGRAMS FOR SWITCHES

СХЕМЫ ПОДКЛЮЧЕНИЯ ВЫКЛЮЧАТЕЛЕЙ

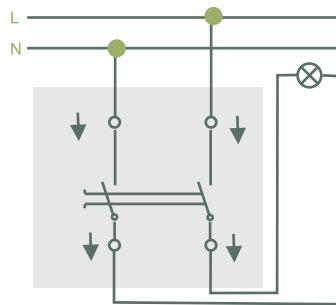
L - "fazės" laidas  
N - "nulio" laidas

L - "phase" wire  
N - "neutral" wire

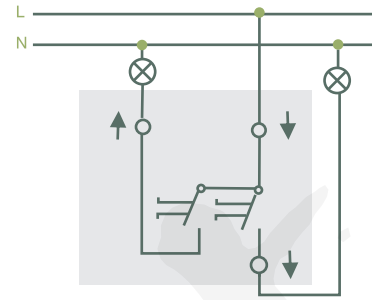
L - "фазовый" провод  
N - "нулевой" провод



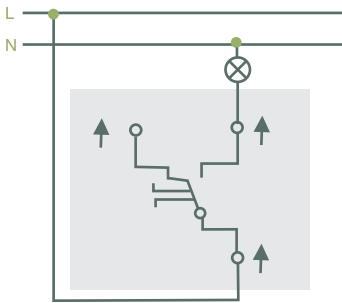
1-polis (1)  
1-pole (1)  
1-полюсный (1)



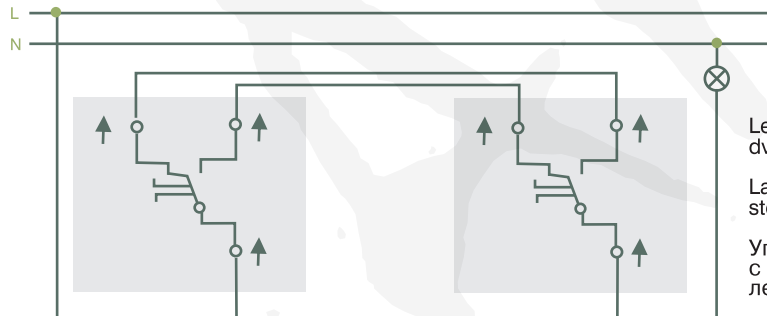
2-polis (2)  
2-pole (2)  
2-полюсный (2)



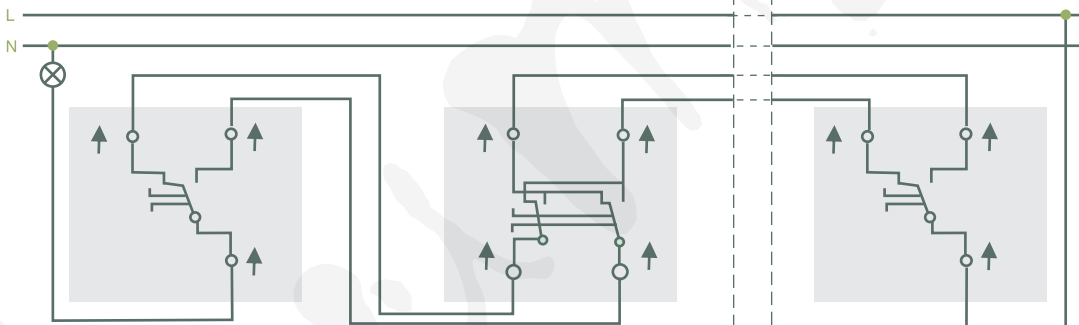
2-klavišų (5)  
2-rockers (5)  
2-клавишный (2)



Perjungiklis (6)  
Step (two ways)(6)  
Переключатель (6)



Lempos valdymas  
dviem perjungikliais (6)  
Lamp control with two  
step switches (6)  
Управление лампой  
с двух переключате-  
лей (6)

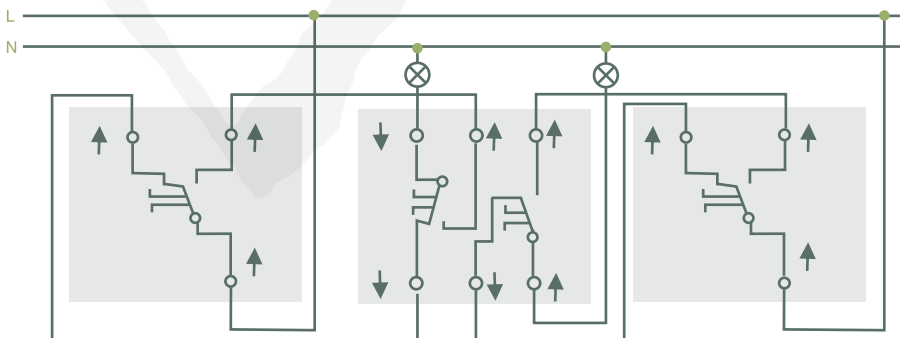


Perjungiklis (6)  
Step (two ways)(6)  
Переключатель (6)

Kryžminis perjungiklis (7)  
Intermediate(7)  
Крестовой переключатель (7)

Perjungiklis (6)  
Step (two ways)(6)  
Переключатель (6)

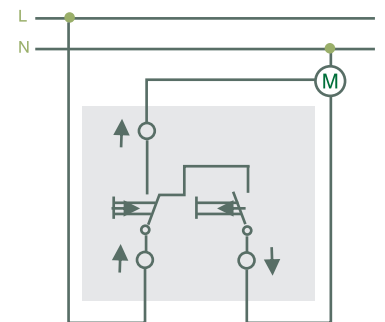
Lempos valdymas trimis  
(ir daugiau) perjungikliais  
Lamp control with three  
(and more) switches  
Управление лампой  
с трёх (и более)  
переключателей



Perjungiklis (6)  
Step (two ways) (6)  
Переключатель (6)

2-klavišų perjungiklis (6+6)  
Double step (6+6)  
2-клавишный переключатель (6+6)

Perjungiklis (6)  
Step (two ways)(6)  
Переключатель (6)



Mygtukai užuolaidoms (4)  
Roller blind push buttons(4)  
Кнопки для нажатия жалюзи (4)

2 lempų valdymas trimis perjungikliais  
2 lamps control with three step switches  
Управление 2 лампами с трёх переключателей